

¿CÓMO DESCARGARSE EL BOLETÍN DESDE EL PUNTO DE RECOGIDA?

La entrega de BOLETINES DE CALIFICACIÓN DEL ALUMNADO se hará mediante el **"PUNTO DE RECOGIDA"** que todos los usuarios de IPASEN tienen.






1. Acceder a **iPASEN**

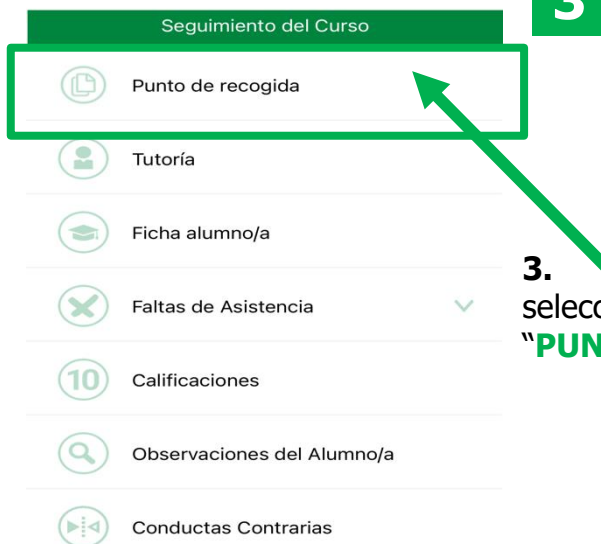
2. Seleccionamos hijo/a y **picamos**



< Alumno/a

Utilidades

-  Noticias >
-  Agenda >
-  Mis datos >
-  Comunicaciones >
-  Configuración >



3. Una vez que estamos dentro del alumno seleccionado, pinchamos en la **primera fila**, donde pone **"PUNTO DE RECOGIDA"**.

4. Al pinchar en ese apartado, se abrirá otra página, denominado "PUNTO DE RECOGIDA DE DOCUMENTOS"

A partir del día marcado por el colegio, podréis descargaros el **BOLETÍN DE CALIFICACIONES**. Durante el curso podremos ir subiendo otros documentos

5. Debemos picar en el ICONO que aparece a la derecha. Al principio, os aparecerá que "No descargado".

6. Cuando le deis al botón de descargar, os aparecerá una información, en la que se especifica que, si necesitáis cualquier aclaración, se puede solicitar al Centro por los cauces que tenemos establecidos.

7. Si le dais a "ACEPTAR Y DESCARGAR", ya podréis visualizar el BOLETÍN DE CALIFICACIONES y guardarlo donde consideréis oportuno (móvil, ordenador, etc...), así como imprimirlo.

